






Eventbereich Gebäude 7 „Schmiededom“

Kapazität

Pers. max.	Reihe	Bankett A	Bankett B	Parlament
				
2300	1091	760	608	auf Anfrage

Max. 1200 Personen, erweiterbar durch Einzelgenehmigung auf max. 2300 Personen

Raumgröße

Ca. 1500 m²

Raummaße

L: ca. 47,00 m / B: ca. 32,30 m / H: ca. 15,60 m


Zugang

10 Zugänge, größter Zugang B: 3,00 m / H: 4,00 m 3,52 m

Klima	<input checked="" type="checkbox"/>
Barrierefrei	<input checked="" type="checkbox"/>
Internet	<input checked="" type="checkbox"/>
Mit LKW befahrbar	<input checked="" type="checkbox"/>
<small>*mit Kühlmöglichkeit (über Lüftungsanlage)</small>	

Eventtechnik

LED-Wand über unseren Partner ICT, Rigg fest verbaut



Unsere Empfehlung

Buchen Sie den Schmiededom zusammen mit dem außen angrenzenden Marktplatz.



Grundriss

Gebäude 7 „Schmiededom“



Technische Daten

Gebäude 7 „Schmiededom“

Eventtechnik

LED-Wand: 10,71m breit und 6,05 m hoch. 2944 x 1664 Pixel

Für weitere Informationen melden sie sich unter tim.baur@ict.de bei Herr Baur.

Beleuchtung

64 RGBW-Strahler, frei programmierbar

Heizung

Fußbodenheizung sowie Infrarotheizung an der Decke, Radiatoren im Sanitärbereich und Obergeschoss (Energieträger Infrarotheizung: Fernwärme – Gas; Energieträger Fußbodenheizung: Strom)

**Technische Daten****Gebäude 7 „Schmiededom“****Kühlung**

Keine Klimaanlage vorhanden, siehe Belüftung

Belüftung

Temperierung über 4 Lüftungsanlagen

Verdunkelung

Keine Jalousien vorhanden

Internet

1000 Mbit/s Download / 300 Mbit/s Upload, Zugriff über WLAN

Brandschutz

Rauchmelder vorhanden
Brandmeldeanlage vorhanden und zur Feuerwehr aufgeschaltet

Sanitäranlagen

13 x WC-Damen (im EG), 7 x WC-Herren + 17 x Urinale (im UG), 2 x WC barrierefrei

Für die max. Besucherkapazität von 2300 Personen, werden zusätzlich 11x WC-Damen, 2 x WC-Herren + 3 x Urinale benötigt. Diese sind durch mobile WC-Anlagen o.ä. bereitzustellen*.

**Auf Anfrage können diese auch in einem benachbarten Gebäude zur Verfügung gestellt werden.*

Statik

Bodentragfähigkeit: ca. 10 kN / m²
Rigging: Traversen an der Decke vorhanden, ca. 60 kN pro Stützfeld
Wichtig: Die Nutzung der Traversen muss von der Fa. Eventtechnik freigegeben werden: Ansprechpartner ist Herr Walser, Tel.: 07123 910 2801

Strom

Netzanschlussleistung: 1000 kVA

Steckdosen

Steckdosenverteiler bestückt mit 2 x Schuko, 1 x CEE 16 A, 1 x CEE 32 A, 2 x Datenanschlüsse, 1 x DMX (XLR-Buchse) an folgenden Positionen vorhanden:
5 x Steckdosenverteiler in der Halle
1 x Steckdosenverteiler im Bar-Bereich
1 x Steckdosenverteiler im Außenbereich „Catering“

Starkstrom

Starkstromanschluss für Medienanschlüsse befinden sich an folgenden Stellen:
4 x CEE 125 A an Fassade in Achse 1
1 x CEE 125 A und 1 x CEE 32 A an Fassade in Achse 7

Wasser

Frischwasseranschluss im Cateringbereich sowie im Konferenzraum (OG) vorhanden
Abwasseranschluss im Cateringbereich vorhanden

Eventausstattung**Gebäude 7 „Schmiededom“****Bühne**

Derzeit keine fest verbaute Bühne vorhanden, optional zu buchbar

Backstage Bereich

Künstlergarderobe mit separatem WC und Dusche im OG vorhanden

Catering Bereich

Ca. 35 m² großer Catering Bereich im Erdgeschoss mit Strom- und Wasseranschluss vorhanden

Möbel

Individuell buchbar, auf Anfrage

Eventausstattung	Gebäude 7 „Schmiededom“
Garderobe	Nicht vorhanden, mobile Garderobe buchbar
Arbeitsgeräte	Hubwagen sowie 1,5t Gabelstapler buchbar (gegen Vorlage entsprechender Führungserlaubnis)
Schließanlage	Elektronische Schließanlage SimonsVoss mit Transponder
Videoüberwachung	Das Areal ist nicht videoüberwacht
Schallschutzkonzept	<p>Tagsüber 06:00 – 22:00 Uhr: 95 dB (A), nachts: 22:00 – 06:00 Uhr: 70 dB (A)</p> <p>Der- Auf und Abbau der Veranstaltung muss im Tagzeitraum zwischen 6 Uhr morgens und 22 Uhr abends stattfinden</p> <p>Eine Anlieferung und Abholung des Caterings in der Eventhalle mit eine Kühllaster bzw. einem Sprinter darf nur im Tagzeitraum zwischen 6 Uhr morgens und 22 Uhr abends erfolgen – ein dauerhaftes Verweilen eines Kühllasters ist nicht zulässig</p> <p>Bei einem Veranstaltungsende nach 22:00 Uhr dürfen ausschließlich die südlichen Ausgänge benutzt werden</p>
Parkplätze	Parkplätze direkt am Eventraum sowie in fußläufiger Nähe vorhanden

Bei einer Nutzung des Schmiededom mit mehr als 1200 Besuchern ist eine Einzelgenehmigung erforderlich.

Kontakt
events-metzingen@motorworld.de
Tel.: 07123 968 3918

MW Metzingen Betriebs GmbH
Anschrift Büro:
Alte Schmiede 1-12, D-72555 Metzingen
Sitz der Gesellschaft:
Ferdinand-Dünkel-Str. 5, D-88433 Schemmerhofen
Amtsgericht Ulm, HRB 734246
Geschäftsführer: Micha Patrick Hagel